

Asociación de Internautas



La portabilidad alcanza cifras récord y roza el millón de cambios de operador entre telefonía móvil y fija en octubre

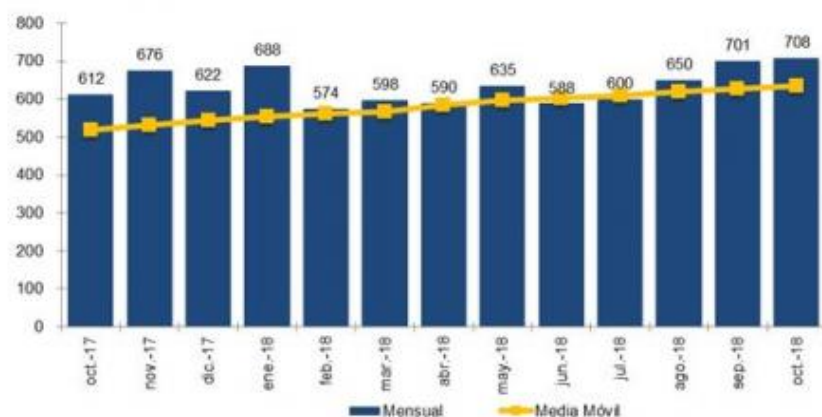
Tanto la portabilidad móvil como la fija marcaron el registro más alto de la historia con 707.710 cambios de operador en móvil y 237.147 en fija. La fibra hasta el hogar (FTTH) superó los 8,2 millones de líneas, sumando en un mes más de 200.000 líneas nuevas.

[Nota prensa CNMC](#) - La portabilidad alcanzó cifras récord en octubre: 707.710 números móviles cambiaron de operador, lo que supone un 15,6% más que el volumen registrado en el mismo mes de 2017; mientras que la portabilidad fija anotó 237.147 intercambios. **Estas cifras suponen el nivel más alto de la historia.**

Son datos del mes de octubre del 2018 referentes al mercado de las telecomunicaciones que publicamos en CNMCDData.

En telefonía móvil, Movistar, el Grupo MASMOV!L y los OMV registraron saldos netos de portabilidad positivos, mientras que Orange y Vodafone presentaron saldo negativo.

EVOLUCIÓN MENSUAL DE LA PORTABILIDAD Y MEDIA MÓVIL (miles)



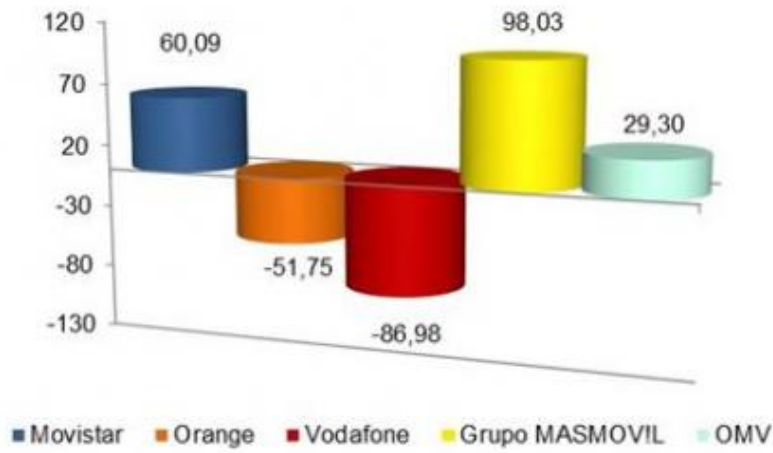
Fuente: CMC

El parque de líneas móviles ganó 48.692 líneas en octubre. El mes cerró con una cifra de 53,4 millones de líneas móviles, lo que supone un 3% más que hace un año. Las líneas M2M superaron los 5,7 millones, un 17,7% más.

Los tres principales operadores representaron el 79,7% del total de líneas móviles en el mercado.

GANANCIA NETA MENSUAL LÍNEAS MÓVILES OCTUBRE 2018 (miles)

La portabilidad alcanza cifras récord y roza el millón de cambios de operador entre telefonía móvil y fija en octubre



Fuente: CMC

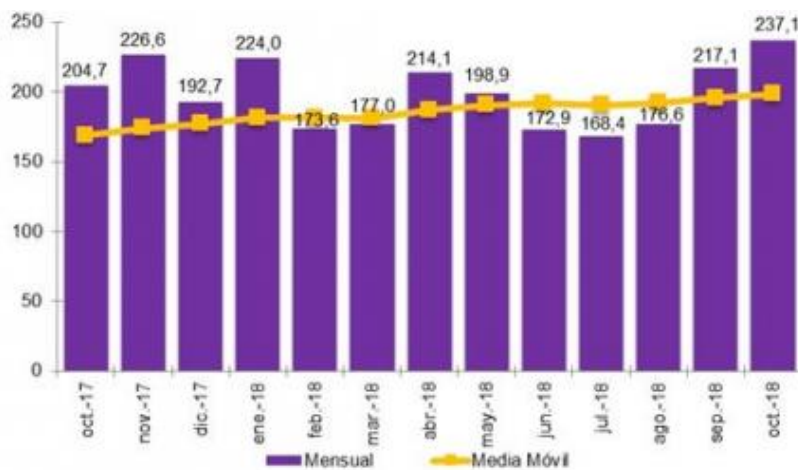
El parque de voz con banda ancha móvil sumó en octubre 33.629 líneas nuevas y cerró con un total de 43,8 millones de líneas de voz con banda ancha móvil, un 4,2% más que en el mismo mes de 2017.

Telefonía fija

La competencia entre operadores también se acentuó en la telefonía fija: la transferencia de clientes entre operadoras fue de 237.147 números fijos, un 15,8% más que en el mismo mes del año anterior.

El mes cerró con un total de 19,1 millones de líneas.

EVOLUCIÓN MENSUAL DE LA PORTABILIDAD Y MEDIA MÓVIL (miles)



Fuente: CMC

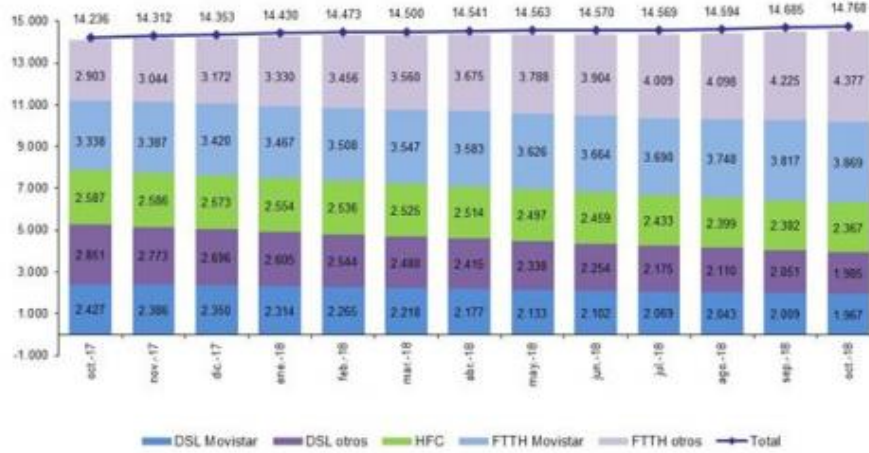
Banda ancha fija minorista

El total de líneas de fibra óptica hasta el hogar (FTTH) superó los 8,2 millones, con un crecimiento mensual de 203.668 líneas. El 46,9% del total de líneas FTTH corresponde a Movistar, con un parque de 3,9 millones de líneas.

A nivel anual, respecto a octubre de 2017, destaca el aumento de 2 millones de líneas FTTH, frente a la pérdida de 1,3 millones de líneas con tecnología DSL.

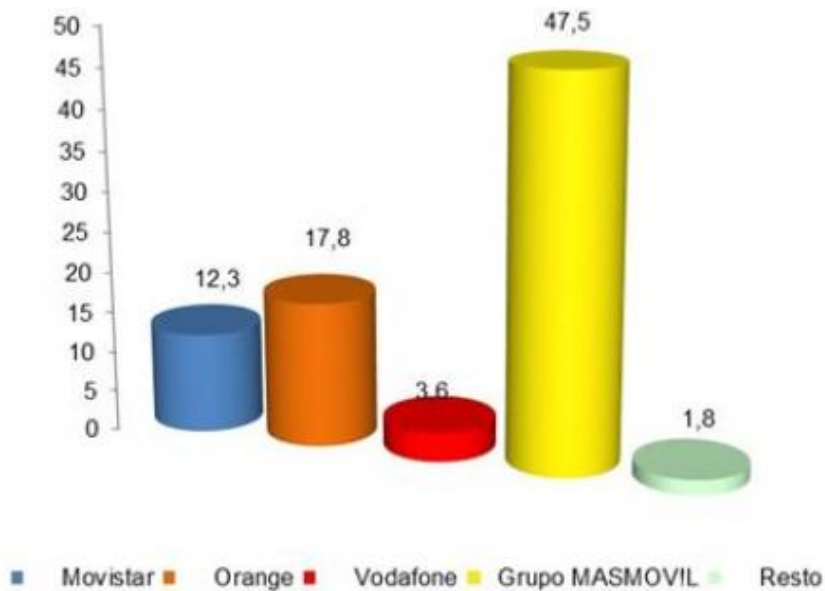
La portabilidad alcanza cifras récord y roza el millón de cambios de operador entre telefonía móvil y fija en octubre

EVOLUCIÓN LÍNEAS DE BANDA ANCHA FIJA POR TECNOLOGÍA (miles)



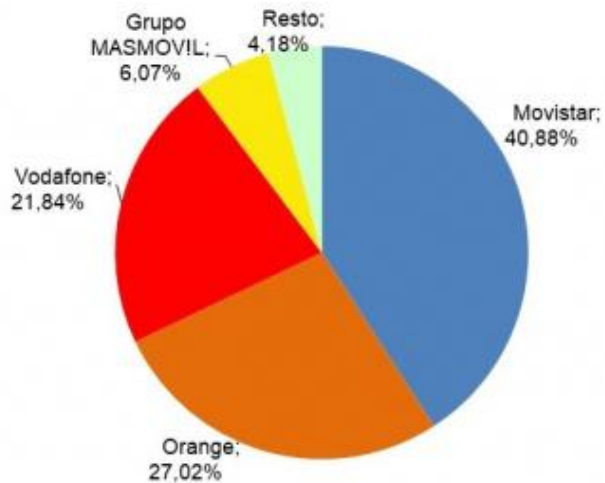
Fuente: CMC

GANANCIA MENSUAL LÍNEAS BANDA ANCHA FIJA OCTUBRE 2018 (miles)



Fuente: CMC

El 89,7% del total de líneas se concentra en los tres principales operadores, Movistar, Orange (incluido Jazztel) y Vodafone (incluido Ono).



Fuente: CMC

Banda ancha fija mayorista

El servicio de acceso indirecto NEBA (FTTH y cobre) restó este mes 1.976 líneas y acumula 1.046.740 líneas, de las cuales 957.419 son de fibra. El mes de octubre finalizó con 432.603 líneas de NEBA local.

El total de bucles desagregados se situó en 1,7 millones.

[CNMCDData](#)